



**2018**



**MAT  
D'OR**

**LAURÉATS**



**SAGERET**


Un événement du Groupe Ficade

■ Twinca Contractor Es-800 / KAVIK



TWINCA CONTRACTOR ES-800 est un mini-dumper électrique particulièrement adapté aux travaux dans les espaces réduits. Son boîtier de direction et sa roue directionnelle 140-6 lui confère la meilleure maniabilité du marché. Avec 14h d'autonomie, une capacité de charge jusqu'à 1 tonne et de levage à plus de 3 mètres, TWINCA CONTRACTOR ES-800 apporte efficacité et gain de temps.

■ FMC-3 / FRACO



Dernière-née des produits FRACO, la plateforme de travail FMC-3 se distingue par sa capacité de charge maximale de 1100 kg qui en fait un équipement d'accès particulièrement adapté aux travaux légers. La FMC-3 offre aussi une grande adaptabilité grâce à des rallonges de plancher sécurisées et antidérapantes de différentes longueurs qui permettent de prolonger la surface de travail jusqu'à 2,6 mètres. Cette plateforme fait appel à un système de levage à pignon et crémaillère fiable et éprouvé.

■ NOVA II / PATEC



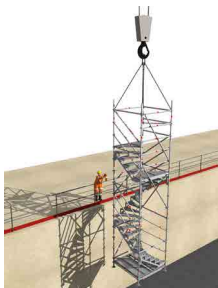
Mise au point par PATEC, fabricant spécialisé en machines d'isolation, NOVA II est dédiée à l'application de la laine de laitier. Son excellent rendement permet d'appliquer, dans des conditions normales de chantier, plus de 650 kg/h de produit floqué, en 100 mm d'épaisseur. Elle est équipée d'un variateur de vitesse électronique permettant d'ajuster le débit du produit. Sa qualité de cardage permet d'assurer une régularité d'application.

■ Capteurs de pression béton connectés / SATECO



SATECO a développé une mallette comprenant un système complet de capteurs de pression béton connectés pour les coulages grande hauteur (> 7.50 m) nécessitant une procédure : hauteur de voile importante, type de béton, positionnement des tiges entretoises... Après avoir positionné et activé les capteurs (2 à 6), les informations de la pression du béton exercée sur le coffrage sont transmises à la tablette en temps réel pour que le responsable chantier puisse piloter l'opération.

■ Echafaudage Multistair / LAYHER



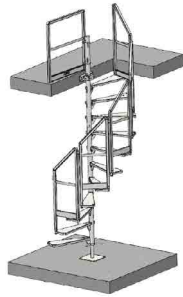
L'échafaudage MULTISTAIR de LAYHER est un escalier de chantier hélicoïdal compact en acier galvanisé. Il peut s'utiliser comme un accès adaptable à tous types d'échafaudage ou de façon indépendante en desservant n'importe quel niveau d'arrivée. Il peut être monté manuellement en sécurité ou gruté. Particulièrement adapté aux camionnettes d'artisans, il se range sur palette à faible gabarit.

■ Portail Véhicule Couissant / BATISEC



Le PORTAIL VÉHICULE COULISSANT BATISEC est la première solution d'accès temporaire du genre. Contrairement aux solutions existantes, lourdes, onéreuses et conçues pour un usage permanent, le PORTAIL VÉHICULE COULISSANT BATISEC s'installe en quelques minutes et ne nécessite aucune fixation au sol. Une solution d'accès économique et réutilisable.

■ BAT'ACCESS / BATIROC PROTECT



BAT'ACCESS est un escalier en colimaçon démontable en acier galvanisé spécialement étudié pour l'accès en toiture par le skydome, pendant les phases de construction du bâtiment. Tous les éléments sont en acier galvanisé qui assure une longévité et un entretien minimum. Son faible encombrement au sol permet de l'utiliser dans un couloir ou sur un palier d'escalier pour accéder aux toitures terrasse par les skydomes aux dimensions les plus petites (1m x 1m).

■ MASSICOT LP-650 / ROMUS



Le MASSICOT LP-650 de ROMUS est optimisé pour les dalles GTI (Gerflor), les dalles PVC et caoutchouc, les lames LVT, les sols stratifiés, les dalles podotactiles, les profilés, les plinthes... Sa structure aluminium et son plateau en polypropylène sont très solides. Son manche long est ajustable et amovible. La lame, affûtable, est glissante pour les coupes d'onglets.

■ CAMO / AERFAST FRANCE



CAMO est une solution discrète pour la fixation des lames de terrasse (de 19 à 38 mm d'épaisseur). Elle est constituée d'un gabarit de pose muni de canons de guidage des vis à 45° de chaque côté de la lame, de vis spécifiques en acier protégé PROTECH et d'un embout de vissage lui aussi spécifique. La pose est plus rapide et moins coûteuse, et le rendu esthétique.

■ Scie R255 SMS / EVOLUTION POWER TOOLS



La scie R255 SMS d'EVOLUTION POWER TOOLS est une scie à onglet radiale multi-matériaux de 255 mm. Elle permet de couper le bois, le bois avec des clous, l'acier (doux 6 mm), l'aluminium, le cuivre, le PVC... avec la même lame sans effectuer de réglages. Avec son nouveau design ambidextre, elle est accessible aussi bien aux droitiers qu'aux gauchers. Sa poignée horizontale avec interrupteur et déverrouillage de sécurité central lui confère un confort d'utilisation optimal.

# LE LABEL

Les **MAT D'OR** ont été créés par **Sageret** pour récompenser les matériels, outils et engins les plus remarquables du bâtiment et des travaux publics. Organisé chaque année au mois de janvier, l'événement repose sur une grande consultation en ligne menée auprès de 250 000 entreprises et 30 000 prescripteurs.

En quelques années, le label « **MAT D'OR** » est devenu une référence, gage de qualité et de reconnaissance de la part des utilisateurs eux-mêmes. Pour les entreprises, c'est l'occasion de découvrir les nouveautés mises sur le marché, mais également de saluer les performances ou l'utilité de produits utilisés au quotidien. Côté industriels, le label est l'opportunité de promouvoir les produits et de se distinguer dans leur univers de concurrence.

La communauté professionnelle a été consultée du 2 au 19 janvier 2018. Pour cette 3<sup>e</sup> édition des **MAT D'OR**, 10 produits ont été récompensés : Twinca Contractor Es-800 (Kavik), FMC-3 (Fraco), Nova II (Patec), Capteurs de pression béton connectés (Sateco), Echafaudage Multistair (Layher), Portail Véhicule Coulissant (Batisec), Bat'Access (Batiroc Protect), Massicot LP-650 (Romus), Camo (Aerfast France), Scie R255 SMS (Evolution Power Tools).

## LAURÉATS 2018



SAGERET

5, rue Saulnier - 75009 Paris

T : +33 (0)1 70 95 15 50 - F : +33 (0)1 70 95 15 90

contact@matdor.fr - www.matdor.fr